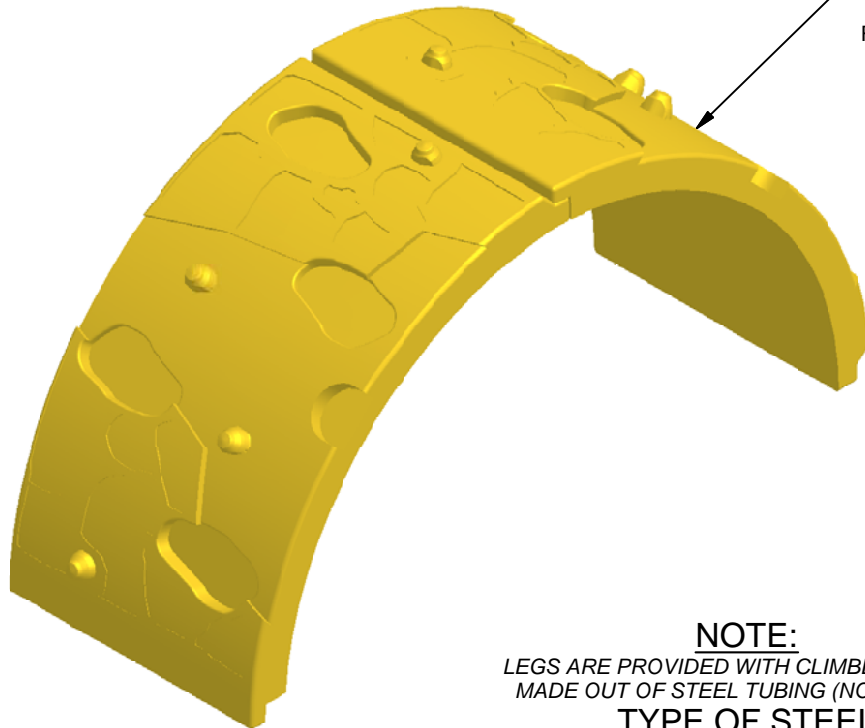


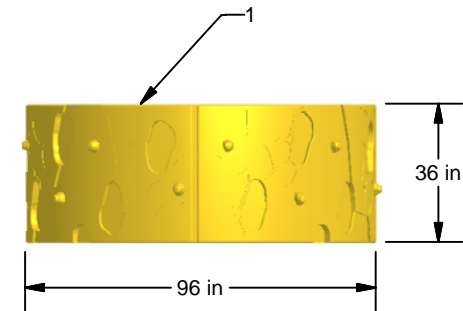


23 ch. Boom Lane, Unit/Unité E
 Industrial Park/Parc industriel
 Atholville, New/Nouveau-Brunswick
 Canada, E3N 4E8
 Tel/tél. : 1-888-212-1411/Fax/télééc. : 1-888-789-0987
 go@kangaroo.com / www.kangaroo.com

PLASTIC
 POLYETHYLENE RESIN WITH UV
 STABILIZER
PLASTIQUE
 RESIN DE POLYETHYLENE AVEC
 STABILISATEUR UV



Legend / Légende	
#	Description
1	Bedrock Climber/ Mur à grimper bedrock





NOTE:
 LEGS ARE PROVIDED WITH CLIMBER AND ARE
 MADE OUT OF STEEL TUBING (NOT SHOWN)

TYPE OF STEEL
 -ALLIED PRE-GALVINISED
 COVERED WITH A
 POLYESTER POWDER PAINT.

NOTE:
 PATTES DE SUPPORT SONT INCLUSES AVEC LE
 GRIMPEUR ET SONT FABRIQUÉES DE TUYAUX
 D'ACIER. (PAS REPRÉSENTÉ SUR CE DESSIN)

TYPE ACIER
 PRÉ-GALVANISÉ "ALLIED"
 COUVERT D'UNE PEINTURE DE
 POUDRE DE POLYESTER.



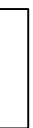
CL-105	Min. Protective Surface Required / Surface de protection min. requise : 6.1 m (20'-0") x 4.6 m (15'-0")	Equipment Dimensions / Dimensions de l'équipement : 2.4 m (8'-0") x 0.9 m (3'-0")	Approval date: 2009-07-01 Rev: 00 Initial: TLG
CAN/CSA-Z614-07	Recommended Ages / Âges recommandés : 5 to 12 years old / 5 à 12 ans	Capacity / Peut accueillir : up to 4 children / Jusqu'à 4 enfants	

SURFACE DE PROTECTION

Attention :
 Une aire de protection est requise dessous et autour de la structure de jeu.

Légende :

Aire de protection



Aire de circulation libre



Asphalte

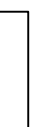


PROTECTIVE SURFACE

Warning:
 A protective area is required under and around the play structure.

Legend:

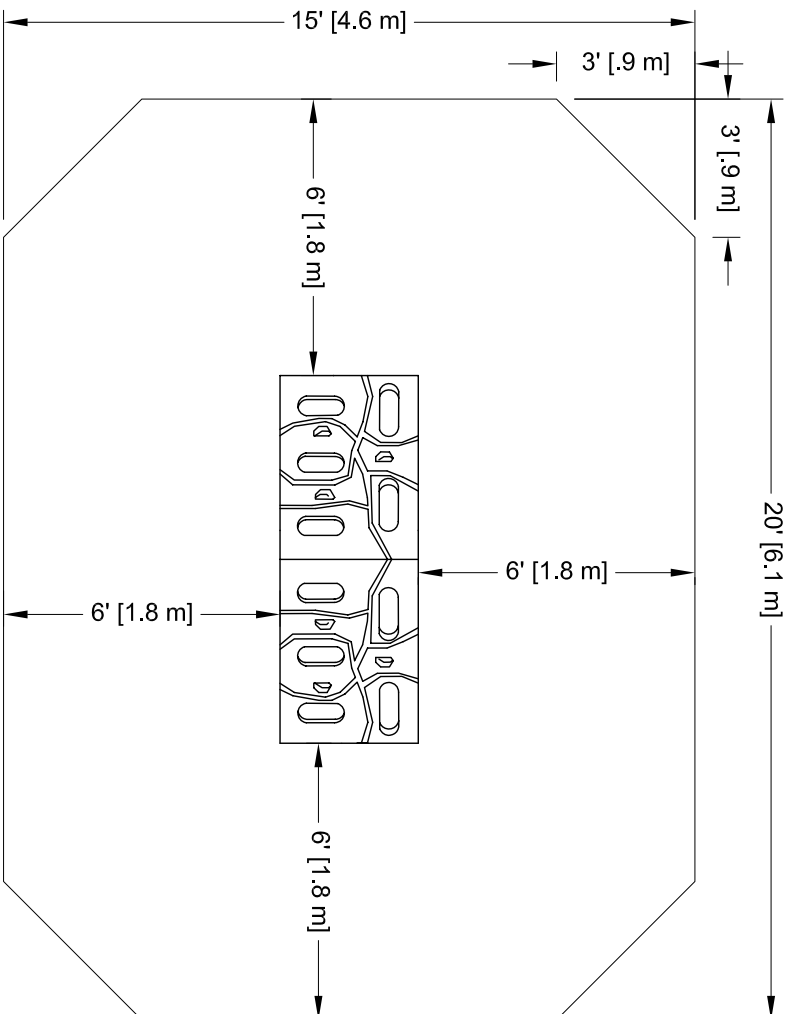
Protective Surface



No-Encroachment Zone



Asphalt



CL-105

Min. Protective Surface Required / Surface de protection min. requise :

Equipment Dimensions / Dimensions de l'équipement :

CAN/CSA-Z614-07

Recommended Ages / Âges recommandés :
 5 to 12 years old / 5 à 12 ans

Capacity / Peut accueillir :
 up to 4 children / Jusqu'à 4 enfants

Aire de protection recommandée :

- Aire : 26.17 m ca. (281.68 pi. ca.)

- Quantité : 10.44 vge cu, (7.98 m cu.) pour 305 mm (12") d'épaisseur.

Sonotube de 12" Ø x 12' :
 - Quantité : 1

Ciment :
 - 0.5 vge cu.

Recommended Protective Surface:

- Surface: 26.17 sq. m (281.68 sq. ft.)

- Quantité: 10.44 cu. yd, (7.98 cu. m) for 305 mm (12") thickness.

Sonotube of 12" Ø x 12':
 - Quantity: 1

Concrete:
 - 0.5 cu. yd.

Approval date: 01-01-2009
 Rev: 00

Initial: TLG

